


Mulakan perjalanan pematuhan anda dengan audit SMETA



SMETA merupakan metodologi audit rangkaian bekalan yang bertanggungjawab, dilancarkan oleh Sedex dan boleh digunakan untuk semua sektor. Tanpa mengira di mana anda berada dalam rangkaian bekalan, anda boleh menggunakan SMETA untuk menilai dan mengukur pematuhan sosial dan alam sekitar bagi syarikat/tapak atau rangkaian bekalan anda.




1 Sertai Sedex dan daftar sebagai ahli pembekal (B)

Selepas anda menjadi ahli pembekal

Anda akan berpeluang untuk menyertai **65000+** ahli Sedex dan pihak berkepentingan lain dalam Komuniti Sedex untuk bersama-sama mempromosikan perniagaan yang bertanggungjawab.

Selain itu, anda juga akan mendapat akses kepada alatan dan perkhidmatan **percuma** bagi pengurusan risiko anda yang lebih berkesan untuk **ketelusan yang lebih baik** dan **kapasiti ketahanan risiko yang lebih kukuh** serta menerokai lebih banyak peluang perniagaan yang berpotensi.



Tip

Anda juga boleh memilih untuk menjadi ahli pembekal plus (B+) untuk menikmati lebih banyak keistimewaan dan meningkatkan profil perniagaan anda.

Apakah Yang Ditawarkan Oleh Sedex

Latihan sistem dalam talian untuk ahli baharu



Apakah Yang Ditawarkan Oleh Sedex

Sokongan teknikal SAQ

Tip

Untuk syarikat/tapak, SAQ merupakan alatan penting yang membantu anda memahami status pematuhan semasa anda dan mengenal pasti bidang yang perlu diperbaiki sebelum audit SMETA dan sebagai alatan semakan sendiri untuk sistem pengurusan dalaman, boleh dikemas kini secara berkala atau tidak berkala untuk membantu anda mengenal pasti potensi risiko lebih awal.



2 Isikan Soal Selidik Penilaian Kendiri Sedex (SAQ)

SAQ adalah satu set soalan yang menggabungkan topik rangkaian bekalan yang bertanggungjawab untuk syarikat dalam bidang **dasar**, **sistem pengurusan** dan **amalan perniagaannya**. Topik yang diliputi menyelaraskan SAQ kepada empat tunggak SMETA.

Soal selidik yang khusus untuk industri ini membantu syarikat lebih memahami prestasi keseluruhan mereka dalam sistem pengurusan, hak pekerja, kesihatan dan keselamatan, alam sekitar, etika perniagaan serta pengurusan pembekal



3 Audit SMETA - Proses



Langkah 1

Hantar permohonan audit SMETA kepada Syarikat Audit Gabungan Sedex (AAC)



Langkah 2

Kongsi SAQ tapak anda dengan syarikat audit dan dapatkan pek praaudit untuk pengauditan tersebut.



Tip

Hanya syarikat audit gabungan (AAC) bertauliah yang terdapat dalam senarai ini boleh menjalankan audit SMETA dan memuat naik ke platform Sedex. Dapatkan senarai semasa AAC di sini.

Langkah 3

Bina keupayaan anda



Tip

Kursus latihan audit SMETA boleh meningkatkan keupayaan komprehensif juruaudit dalaman / kakitangan pematuhan syarikat/tapak anda bagi memenuhi keperluan audit syarikat anda sendiri atau pelanggan anda.

Apakah Yang Ditawarkan Oleh Sedex

- Pengenalan kepada SMETA
- Latihan Juruaudit Dalaman SMETA

Langkah 4

Menjalankan audit di tapak



Tip

Pada hari audit, teruskan operasi perniagaan seperti biasa dan lantik individu khusus untuk berhubung dan menyokong juruaudit. Menyediakan dokumen, bahan dan item lain yang diminta oleh juruaudit.

Proses Audit Di Tapak



Langkah 5


Juruaudit memuat naik laporan audit SMETA ke platform Sedex dan pelanggan yang anda benarkan boleh membaca laporan ini melalui platform tersebut



4 Penambahbaikan berterusan

A Penambahbaikan berterusan bagi prestasi audit

Audit SMETA bukan bertujuan untuk menilai sama ada prestasi tapak "Lulus" atau sebaliknya. Ia bertujuan untuk membantu syarikat/tapak mencari sebarang isu **pengurusan** dan **operasi** melalui **pengauditan desktop** dan di tapak untuk mengenal pasti bidang **penambahbaikan berterusan**.



Tip

Sedex bukan sahaja boleh menyokong peningkatan komprehensif anda untuk memenuhi keperluan pengauditan SMETA, tetapi juga membantu anda menangani peningkatan keperluan daripada pelanggan dan pasaran dengan lebih baik. Kami juga telah menyediakan kursus bertema yang direka khas untuk menyokong perjalanan perniagaan anda yang bertanggungjawab.

Apakah Yang Ditawarkan Oleh Sedex

- Program pemulihan
- Latihan topik khusus
- Projek pembangunan kapasiti

B

Impak komunikasi

- Tambah tindakan pembedahan dan muat naik **dokumen/lampiran sokongan**, menyelesaikan ketidakpatuhan
- Jika perlu, aturkan **audit susulan** dan selesaikan ketidakpatuhan

Dengan **berkongsi laporan audit dan dokumen penyata SMETA**, syarikat/tapak boleh menunjukkan usaha dan pencapaian mereka dalam rantaian bekalan yang bertanggungjawab kepada pelanggan atau pihak berkepentingan mereka untuk menerokai lebih banyak peluang perniagaan yang berpotensi.



Tip

Anda mesti mematuhi dua syarat berikut untuk mendapatkan dokumen penyata ini.

- Anda telah melengkapkan audit SMETA
- Anda telah mengambil bahagian dalam mana-mana sesi latihan SMETA

- Dapatkan **dokumen penyata audit SMETA**
- Anda boleh **berkongsi** dokumen penyata ini dengan pelanggan anda untuk membantu mereka memahami usaha dan pencapaian anda dalam rantaian bekalan yang bertanggungjawab



- Tahniah anda telah melengkapkan semua langkah-langkah di atas untuk memulakan perjalanan pematuhan rantaian bekalan yang bertanggungjawab. Pematuhan merupakan langkah pertama tetapi ia akan membawa anda ke arah perniagaan yang lebih mampan dalam masa terdekat.
- Sebagai sebahagian daripada komuniti Sedex - sertai kami dalam acara, program dan sesi perkongsian untuk membantu mempromosikan perniagaan dan pembangunan mampan di seluruh dunia.

Untuk mengetahui lebih lanjut tentang audit SMETA, sila hubungi kami di helpdesk@sedex.com

Pengakuan
 Dokumen ini telah disediakan dalam Bahasa Inggeris dan terjemahan kepada Bahasa Malaysia dibuat oleh Sedex dan disemak oleh syarikat ahli kami iaitu Hartalega (www.hartalega.com.my). Walaupun segala usaha telah dibuat untuk memastikan terjemahan ini adalah tepat, sekiranya terdapat sebarang percanggahan terjemahan, versi Bahasa Inggeris akan diutamakan. Versi Bahasa Inggeris boleh didapati melalui laman web rasmi Sedex (www.sedex.com) atau boleh dimohon dengan menghantar emel kepada pihak kami.